



NAVARA





A MELHOR NAVARA DE SEMPRE

ESPERE ROBUSTEZ, DESCUBRA MAIS

A novíssima e totalmente capaz Nissan Navara é um salto evolutivo nos padrões premium de pickup em todos os terrenos, em todos os sentidos.

Níveis sem precedentes de estilo, conforto, interior luxuoso, mais recente tecnologia e segurança para os condutores em qualquer que seja o terreno é o que se pode esperar em uma viatura que honra 85 anos de comprovada herança LCV.

A nova Navara, domina em todos os terrenos, com verdadeira capacidade *off-road* e *on-road*.

Bem vindo à melhor Navara de sempre, uma pickup construída em África para as condições africanas.

DESEMPENHO À MEDIDA

A FORÇA DE CONTINUAR AVANÇANDO

A novíssima Navara combina potência e poder cerebral de uma forma que lhe dá confiança para conquistar todos os terrenos acidentados, bem como as ruas da cidade e as estradas largamente abertas. Criada propositadamente para condições africanas únicas e imperdoáveis, esta pickup arrojada e tecnologicamente avançada chega totalmente carregada de características para o manter a si e aos seus entes queridos ligados, seguros e confortáveis, independentemente de onde a estrada o leve.



2.5L MOTOR TURBO DIESEL DDTI INTERCOOLED

Eficiência e torque em um único pacote turbo. Com uma rápida transmissão, seja automática de 7 velocidades com mudanças rápidas ou manual de 6 velocidades, você terá total poder de comando quando conduzir a sua Navara.

Output Médio

POTÊNCIA **120kw** TORQUE **403Nm**

Output Alto

POTÊNCIA **140kw** TORQUE **450Nm**



NVH ULTRA-BAIXO

Experimente uma condução mais suave, com menores níveis de Ruído, Vibração e Dureza.



CONTROLE DINÂMICO DO VEÍCULO (VDC)*

Sete Sensores na Navara monitorizam os inputs do condutor e o movimento da viatura, influenciando na capacidade da viatura se manter na direcção pretendida pelo condutor. O Controle Dinâmico do Veículo ajuda a controlar e limitar amba as sub-viragem e sobreviragem, mantendo uma óptima tracção e aplicando pressão de travagem para reduzir o deslizamento das rodas em superfícies de estrada soltas.



DISTRIBUIÇÃO ELECTRÓNICA DA FORÇA DE TRAVAGEM (EBD) COM ASSISTÊNCIA À TRAVAGEM (BA)

Reduzir as distâncias de paragem em situações de emergência até 15% com o sistema de Assistência à Travagem. A Navara detecta o pânico na travagem e aumenta automaticamente a pressão no pedal para uma travagem confiante e controlada para evitar colisões a alta velocidade.



ASSISTÊNCIA À ESTABILIDADE DO REBOQUE (TSA)*

Novo na gama Nissan e padrão em todos os modelos, a TSA inspira confiança no acto de reboque ao detectar qualquer instabilidade, oscilação ou "derrapagem" no reboque durante a condução e rapidamente traz o reboque de volta a um eixo seguro.

*DISPONÍVEL EM MODELOS SELECIONADOS.

CAPACIDADE EM TODO-O-TERRENO A TODA A PROVA

QUALQUER TERRENO. QUALQUER ALTURA.

Assumir os ambientes mais desafiantes que a África tem para oferecer com a máxima confiança. A mais recente tecnologia de condução electrónica encontra-se com décadas de trabalho árduo da Nissan pickup para criar a mais dura Navara de sempre, criada propositadamente para conquistar e construída para durar. A novíssima Navara combina a capacidade e sofisticação para cruzar dunas onduladas, fazer travessias fluviais com facilidade ou navegar uma trilha rochosa extrema com confiança sólida.



ON THE FLY 4X4*

Passagem fácil de 2WD para 4 High graças ao sistema On The Fly 4x4 da Navara. Quer seja 4WD High, necessário para um pouco de condução a todo-o-terreno leve, ou 4WD Low para obstáculos de navegação, areia profunda, neve, ou lama, é uma mudança fácil. Para cada dia de condução, o modo 2WD ajuda a manter a sua viagem mais eficiente em termos de combustível.



CONTROLE DE DESCIDA DE DECLIVE (HDC)*

O Controle de Descidas de Declive torna a descida de declives íngremes controlável, ajustando automaticamente a sua velocidade e pressão de travagem para ajudar a mantê-lo o controle em segurança, a uma velocidade constante.



ARRANQUE ASSISTIDO EM SUBIDAS (HSA)*

Nunca é uma batalha ascendente com o Arranque Assistido em Subidas para evitar que se verifique um recuo em inclinações íngremes.

NISSAN
INTELLIGENT
MOBILITY



DIFERENCIAL DE ESCORREGAMENTO LIMITADO DO TRAVÃO (B-LSD)*

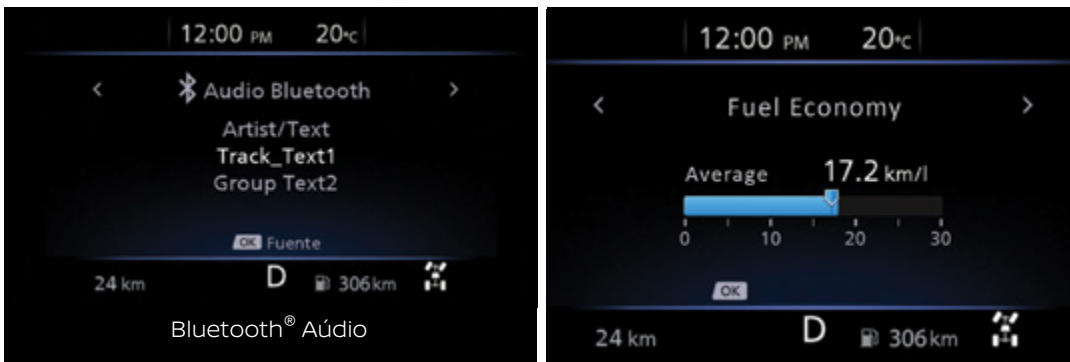
Sempre que detecta uma roda a começar a deslizar, o novíssimo sistema de Diferencial de Escorregamento Limitado do Travão da Navara trava automaticamente a roda deslizando e envia potência adicional para as rodas com mais tracção, dando-lhe um melhor desempenho.

*DISPONÍVEL EM MODELOS SELECIONADOS.

CONHECIMENTO É POTÊNCIA

VISUALIZAÇÃO AVANÇADA DO ASSISTÊNCIA-CONDUÇÃO*

É fácil estar no controle da situação com o Visor de Assistência-Condução Avançado da Nissan. Ajudar a manter os olhos na estrada com menos distração significa que está concentrado e descontraído, quer esteja em estrada aberta ou enfrentando o tráfego da cidade. O Visor de Assistência - Condução da Navara de 7 polegadas, ultra-leve e avançado, coloca a informação essencial mesmo onde a quer. Com um rápido olhar para baixo, tem informações sobre tudo, desde informações musicais a indicações de navegação e outros alertas importantes de ajuda ao condutor.



INTEGRAÇÃO INTELIGENTE

TECNOLOGIA PARA SE LIGAR A INFO-ENTRETENIMENTO INTUITIVO

Integre sem problemas a sua vida digital com a melhor Navara de sempre e traga consigo o seu mundo na estrada, para onde quer que vá.

ECRÃ TOUCH DE 8 POLEGADAS DE INFO-ENTRETENIMENTO*

Os modelos Navara PRO-4X e LE estão equipados com um ecrã touch de 8 polegadas para visualização do infoentretimento do veículo.



Equipado com **Siri**®, **Apple CarPlay**® traz a bordo os seus contactos, aplicações áudio favoritas, **Apple Maps**® e muito mais.

O condutor pode usar os comandos do volante para ajustar o volume e alternar através dos ecrãs.

- **Apple CarPlay**® pode ser utilizado ligando o cabo condutor de um dos portos USB ao iPhone.
- O condutor pode ver instantaneamente todas as aplicações compatíveis no ecrã de visualização, tais como mapas, música e podcasts.
- **Apple CarPlay**® é Plug and Play, o que significa que não é necessário software adicional para o seu iPhone e todas as actualizações reflectem em tempo real para maior conveniência.



Ajuda o condutor a Navegar, Comunicar e entreter no veículo.

- **Android Auto**™ fornece automaticamente aos condutores informações úteis como os destinos sugeridos, os próximos compromissos e as condições meteorológicas.
- **Google Maps** e **Waze** permite ao condutor obter alertas em tempo real das condições de trânsito, das melhores rotas e até das estações de serviço na rota seleccionada. A tecnologia mãos-livres dá navegação guiada por voz, informações de tráfego ao vivo, orientação na faixa de rodagem, e avisos ao condutor.
- Com acesso sob-demanda a 40 milhões de canções, o **Google Play Music** permite-lhe transmitir música e podcasts virtualmente infinitos na Estrada.
- O **Google Assistant** pode ler as suas mensagens em voz alta e pode escrever de volta, falando. Desde fazer chamadas até utilizar aplicações de chat apenas com a sua voz, o **Android Auto**™ torna a condução menos distractiva.

PRIMEIRA CLASSE PARA TODOS

IMPRESSIONANTE EM CADA ASSENTO

Todos ganham na novíssima Navara. Os bancos traseiros proporcionam maior conforto aos passageiros. Almofadas de assento mais altas aumentam o espaço para as pernas enquanto que um apoio de braço central traseiro com porta-copos incorporado para um telemóvel, acrescenta conveniências atenciosas para o conforto. A Navara dispõe de condutas de ar condicionado nos bancos traseiros e uma entrada USB de fácil acesso para a derradeira experiência do condutor dos bancos traseiros.

VIDRO
ACÚSTICO
REDUZINDO
O RUÍDO

ASSENTOS
DIANTEIROS
QUE REDUZEM A
FADIGA

ALMOFADAS
DO ASSENTO
TRASEIRO
CONFORTÁVEIS

ASSENTO DOS
CONDUTORES
AJUSTÁVEIS
DE 8-VIAS COM
POTÊNCIA
(LE PLUS & PRO-4X)

CONDUTAS
TRASEIRAS DE AR
CONDICIONADO
PARA PASSAGEIROS



Controle Climático Automático Cria o seu clima ideal em qualquer condição africana com Controlo Climático de Zona Dupla (PRO-4X e Modelo LE).



ALÉM DE PREMIUM

CONFORTO INTERIOR DE CLASSE MUNDIAL

Com tanto conforto e estilo, nunca vai querer sair. Quer esteja a percorrer as milhas numa longa viagem com a família, ou a fazer o percurso diário de escritório na cidade, desfrute da experiência perfeita na novíssima Nissan Navara. A atenção aos detalhes abunda com acomodações de luxo de acabamentos interiores únicos, logótipos especiais com detalhes alaranjados e costura do logótipo PRO-4X e painéis pretos anodizados. Sinta-se relaxado e protegido graças aos materiais amortecedores de ruído no pára-brisas, na consola do tablier e no chão. Assentos dianteiros de cabedal, de gravidade zero, com redução de fadiga, completam uma cabine do tipo SUV em uma pickup, como nunca antes.



PRÁTICO E PREMIUM

ENTRAR EM UMA CABINE OPTIMIZADA POR CONVENIÊNCIA

A forma encontra a função ao descobrir como a cabine Navara foi cuidadosamente planeada para se integrar perfeitamente em cada momento; seja para trabalhar, brincar ou lazer. As áreas de armazenamento, a consola de óculos de sol, um porta-luvas sobredimensionado e múltiplos pontos de carregamento fazem da novíssima Navara a companhia perfeita para a vida quotidiana.



Armazenamento prático sobre-dimensionado

COMPARTIMENTOS INTELIGENTES

FLEXIBILIDADE FORA DO COMUM


A Navara maximiza o armazenamento interno e externo. Os bancos traseiros dispõem de armazenamento seguro debaixo do assento e ostentam a capacidade de permanecer convenientemente virados para cima para ajudar a transportar artigos mais altos.



Acesso sem Esforço aos Controles



Espelho Retrovisor com Escurecimento Automático*



Porta-Copos e Estação de Armazenamento de Telemóveis



Fontes de Energia em Abundância



Acesso aos Bolsos da PortaGrande

*DISPONÍVEL EM MODELOS SELECIONADOS.



AVM COM MODO TODO-O-TERRENO

Em terreno acidentado, o Monitor Inteligente de Visão Integrado da Navara torna-se o seu conjunto extra de olhos. Com um Modo Todo-o-Terreno especializado activado a velocidades lentas no modo 4 LO, esta tecnologia avançada de condutor dá-lhe uma visão cristalina do terreno circundante à medida que navega confiante e corajosamente através de qualquer tipo de superfície.



AVM COM MOD

As câmaras inteligentes da Navara são também capazes de detectar objectos em movimento à volta do veículo, tornando mais fácil e seguro estacionar em espaços apertados. A Detecção de Objectos em Movimento (MOD) alerta o condutor através de informação sonora e visual, exibindo uma moldura amarela onde foi detectado um objecto em movimento, inspirando a confiança total do condutor em cada esquina.



ÂNGULOS DE CONDUÇÃO PRINCIPAIS

Distância ao solo considerável e uma *wading depth* de 600mm significa que você pode continuar a trajetória em terrenos rochosos. Desenhado com um ângulo de chegada de 33graus e ângulo de partida de 27graus, lide com condições íngremes com confiança para seguir em frente.



ENGATE DE REBOQUE

Ter uma vista de 360° é especialmente útil quando se liga a um reboque. As directrizes activas ajudam-no a posicionar a sua Navara perfeitamente sempre para as ligações perfeitas dos reboques, especialmente quando não há mais ninguém por perto para ajudar.

VISÃO DE 360°

MONITOR DE VISÃO INTEGRAL*

Experimente a confiança nos espaços mais confinados. A tecnologia de Monitor de Visão Integral faz uso de quatro câmaras, dando-lhe uma visão completa de 360° de cada obstáculo na sua proximidade imediata. Combine isso com os ângulos de direcção eficientes da Navara e assuma sempre com facilidade e confiança os lugares de estacionamento apertados mais desafiantes.



A Nissan aborda as situações quotidianas com engenharia inovadora. Os rácios de direcção da Navara ajudam quando se muda de direcção rapidamente ou se manobram através de lugares de estacionamento apertados.

*DISPONÍVEL EM MODELOS SELECIONADOS.



O EQUILÍBRIO PERFEITO

TENHA TUDO ISTO NO MODELO NAVARA LE

O novíssimo e elegante modelo Navara LE chega com um novo e arrojado design masculino que chama a atenção para onde quer que vá. Este modelo topo de gama oferece acabamentos cromados, faróis LED de estilo Bumerangue em forma de C e rodas de 18 polegadas. Quer se dirija a uma ocasião especial com amigos ou família, ou saia da cidade para uma aventura a todo-o-terreno - tem a garantia de aparecer com estilo e de ter o trabalho sempre feito.

TRABALHADORA E COM BOA APARÊNCIA

TODA A CAPACIDADE SEM QUALQUER COMPROMISSO

Já lá vão os dias em que é preciso escolher entre o trabalho árduo e a boa aparência. A novíssima Navara possui uma vasta gama de modelos de profundidade, que satisfazem todas as necessidades e exigências dos condutores, com várias opções de modelos e classes em toda a gama. O Modelo LE oferece níveis excepcionais de estilo arrojado e dinâmico, com níveis generosos de conforto interior premium, segurança e tecnologia de conectividade; sem comprometer as credenciais de trabalho duro para enfrentar as condições africanas mais duras.



SISTEMA DE CANAIS UTILI-TRACK

Trabalhe de forma mais inteligente e não mais difícil na nova Nissan Navara. Ideal para fixar a sua carga, este sistema de carga prático e inovador consiste em dois canais que percorrem o umprimento do leito da pickup com quatro travas de carga pesada. Posicione e mova pontos de amarração estáveis em qualquer lugar ao longo das paredes do leito de carga para máxima flexibilidade.



FORÇA MELHORADA

Foi dada especial atenção ao reboque e à carga útil, pelo que a nova Navara apresenta um eixo traseiro mais forte para permitir cargas mais pesadas com ainda mais confiança. Para acomodar o motor mais potente e uma maior capacidade de reboque e carga útil, o tamanho do travão traseiro foi aumentado para reduzir o desgaste e proporcionar uma potência de paragem mais equilibrada.



Tomada de 12V Dentro da Caixa de Carga

COMPRIMENTO DO PISO DA CAIXA DE CARGA

1 509mm

LARGURA DO PISO DA CAIXA DE CARGA

1 560mm

ABERTURA DA PORTA TRASEIRA

1 358mm

O EQUILÍBRIO PERFEITO

A PRATICIDADE ENCONTRA O CONFORTO NO MODELO SE DA NAVARA

O modelo SE da Navara chega como o modelo que ultrapassa tudo, oferecendo níveis surpreendentes de conforto de cabine, características de segurança e tecnologia para o ligar ao seu mundo à sua volta, em num pacote elegante construído para condições de trabalho árduo em África.

SUBA DE NÍVEL


DESFRUTAR DE MAIS FUNCIONALIDADES EM UMA PICKUP PRONTA A TRABALHAR

O Modelo SE* oferece níveis excepcionais de estilo exterior arrojado e dinâmico, com generosos níveis de conforto interior prático como vidros eléctricos, rádio Bluetooth®, conectividade e tecnologia de segurança do condutor.



UM LOCAL DE TRABALHO REFINADO

O novíssimo modelo SE da Navara oferece um ambiente de trabalho de cabine com níveis de conforto para além do esperado. Um volante de toque suave com comandos multifunções, integração de rádio Bluetooth® e vidros eléctricos completam este pacote de trabalho árduo, mas confortável.



CONSTRUÍDO PARA O NEGÓCIO

Foi dada especial atenção ao reboque e à carga útil, pelo que a nova Navara apresenta um eixo traseiro mais forte para permitir cargas mais pesadas com ainda mais confiança. Para acomodar o motor mais potente e uma maior capacidade de reboque e carga útil, o tamanho do travão traseiro foi aumentado para reduzir o desgaste e proporcionar uma potência de paragem mais equilibrada.



POTÊNCIA DO MOTOR

Os Modelos Navara SE Plus são equipados com motores a diesel fiáveis e eficientes em termos de consumo de combustível, emparelhados com as novíssimas caixas de velocidades manuais de 6 velocidades e automáticas de 7 velocidades para oferecer um torque a baixa velocidade e eficiência a alta velocidade, onde quer que o trabalho o leve

*MODELO SE DISPONÍVEL APENAS EM 4X2



O SEU PARCEIRO DE NEGÓCIOS

CONSTRUÍDO PARA LONGO PRAZO COM TOTAL APOIO

Para um trabalho árduo a longo prazo, cada Navara novíssima é vendida com garantias e apoio pós-venda garantido, para total tranquilidade. Isto inclui peças, manutenção e acessórios para manter o seu modelo Navara XE no estrada realizando o trabalho, por mais tempo.

CONSTRUÍDA PROPOSITADAMENTE

UM LEGADO DE FIABILIDADE EM QUE SE PODE CONFIAR

A gama da novíssima Nissan Navara tem mais profundidade e mais opções do que nunca. Para uma verdadeira capacidade de trabalho basta olhar para o Modelo XE. Criada a partir da lendária tenacidade da Nissan e de mais de 85 anos de herança LCV comprovada, o modelo XE da Navara excede os padrões tradicionais da categoria. Espere credenciais de trabalho árduo em um pacote que é honesto e directo ao ponto.



PRONTA PARA TRABALHAR

O Modelo XE da Navara oferece números impressionantes de reboque de categoria e carga útil, como um cavalo de trabalho que é verdadeiramente construído para fazer mais. Carrega 1054 kg de carga útil e transporta até 3,5 toneladas, em condições de reboque travado.



UM ESPAÇO DE TRABALHO PRODUTIVO

Entre numa cabine mais silenciosa com o mínimo de vibração e ruído rodoviário. Experimente uma cabine do condutor ergonomicamente concebida com ar condicionado, direcção assistida e um banco dianteiro regulável de 6 vias. Conveniências adicionais incluem portas de carregamento USB, porta-copos dianteiros e traseiros, bem como bolsas de armazenamento.



CARACTERÍSTICAS DE SEGURANÇA

Além de Airbags, Assistência à Travagem e Controle Dinâmico do Veículo, o novo modelo Navara XE Plus ostenta Assistência Inteligente à Estabilidade do Reboque e Controle de Decida de Declive para uma pickup mais segura do que nunca.

CORES



White (S) - QM1



Silver (M) - KYO



Techno Grey (M) - KY5



Red (S) - AX6



Infinite Black (S) - KH3




Blue (M) - B16




Warrior Grey (PM) - KBY
Available on PRO-4X only

Os modelos PRO-2X e PRO-4X estão disponíveis em Branco (S) - QM1, Vermelho (S)- AX6, Preto Infinito (S) - KH3, e Cinzento Guerra (PM) - KBY

ACABAMENTOS



ASSENTOS DE TECIDO (Modelo LE, SE Plus, SE e XE de Cabine Única*) *Opção de vinil cinzento disponível



ASSENTOS DE CABEDAL PRETO (Modelo LE Plus)



ASSENTOS DE CABEDAL PRETO (Modelo PRO-4X)

RODAS



16" AÇO
(CABINE ÚNICA)



17" AÇO



17" DE LIGA



18" DE LIGA
(Classe LE)



17" DE LIGA
(PRO-2X e PRO-4X)

O compromisso de qualidade da Nissan : Para proporcionar a todos os clientes um nível consistentemente elevado de qualidade, a Nissan aplica os mesmo padrões a nível mundial, para assegurar que todos os proprietários da Nissan desfrutem de paz de espírito para a vida dos seus veículos. A abordagem baseia-se na qualidade, na perspectiva do cliente, em três elementos fundamentais : Em primeiro lugar, a expectativa de uma experiência de condução suave com total tranquilidade de espírito. Em segundo lugar, o apelo intangível de um veículo, o seu poder de captivar e excitar, com características que captam a atenção e a imaginação. Terceiro, o nível de atenção e serviço durante o processo de venda, e muito depois da venda estar concluída.

Aviso legal : Foram feitos todos os esforços para assegurar que o conteúdo desta brochura esteja correcto no momento da impressão (Março 2022). Esta brochura pode ser produzida apresentando protótipos ou veículos com acessórios expostos em motorshows e de acordo com a política da empresa de melhorar continuamente os seus produtos. A Nissan South Africa reserva-se o direito de alterar as especificações e os veículos descritos e mostrados nesta brochura em qualquer altura. Os concessionários Nissan serão informados de tais modificações o mais rapidamente possível. Por favor verifique com o seu concessionário local da Nissan para receber a informação mais actualizada. Devido às limitações do processo de impressão utilizado, as cores apresentadas nesta brochura podem diferir ligeiramente das cores reais da tinta e do material de acabamento interior utilizado. Todos os direitos reservados. É proibida a reprodução total ou parcial desta brochura sem a autorização escrita da Nissan. Os concessionários Nissan serão informados de tais modificações o mais rapidamente possível. Por favor verifique com o seu concessionário local da Nissan para receber a informação mais actualizada. Devido às limitações do processo de impressão utilizado, as cores apresentadas nesta brochura podem diferir ligeiramente das cores reais da tinta e do material de acabamento interior utilizado. Todos os direitos reservados. É proibida a reprodução total ou parcial desta brochura sem a autorização escrita da Nissan.

NISSAN
AFTERSALES
OUR PROMISE. YOUR EXPERIENCE



O compromisso da Nissan para com o ambiente

A filosofia ambiental da Nissan abrange as pessoas, os veículos e a natureza. Na busca de uma sociedade móvel sustentável, o Programa Verde da Nissan visa reduzir o impacto ambiental dos veículos Nissan em todas as fases do ciclo de vida do veículo, enquanto as actividades empresariais abordam os desafios ambientais.

NA NISSAN CUMPRIMOS AS NOSSAS PROMESSAS E CUIDAMOS DA NOSSA FAMÍLIA

A manutenção e reparação da sua Nissan num concessionário autorizado Nissan é o caminho a seguir. Os nossos técnicos Nissan são especialistas altamente treinados que conhecem o seu Nissan melhor do que ninguém. Eles irão utilizar Peças Nissan Genuínas, Acessórios Nissan Genuínos para assegurar a qualidade, fiabilidade e para manter o seu veículo com o melhor desempenho. A Nissan pretende mantê-lo a si e ao seu veículo na estrada com total paz de espírito - durante o máximo de tempo possível. Este é o compromisso da Nissan Pós-Venda.

Nissan NAVARA **PRO-4X**



TIPO DE CARÇAÇA	• Cabine Dupla
CAPACIDADE DE LUGARES	• 5
MOTOR	• Diesel, Injecção Directa Common Rail, 2488 cc
POTÊNCIA	• Diesel: 140kW @ 3600 rpm • 450Nm @ 2000 rpm
TRANSMISSÃO	• Transmissão Manual de 6 Velocidades • Transmissão Automática de 7 Velocidades
RODAS	• Liga de 17"
EXTERIOR	• Pára-choques da Cor da Carçaça • Espelhos de Cor Preta • Grelha Preta • Pára-choques Traseiros • Espelhos de Ajuste Eléctrico e Dobrável Automático • Puxadores Pretos da Porta • Faróis de LED & Luzes Diurnas de Nevoeiro • Running Lights & Fog lamps • Trilho de Tecto Preto • Sistema de 2 canais Utili-Track™ da Base de Carga

INTERIOR E CONVENIÊNCIA	<ul style="list-style-type: none"> • Interior Preto • Assentos de Couro Automatizado e Todo-o-Terreno • 8" Display Audio (AM/FM + RDS + USB + BT + Reconhecimento de Voz + Apple Carplay® + Andriod Auto™) • Navegação • 6 Alto-falantes • Cruise Control • Ar Condicionado Automático • Espelho Retrovisor de Escurecimento Automático • Chave Inteligente com Botão Push Start • Tela Traseira Automatizada
-------------------------	---

SEGURANÇA	<ul style="list-style-type: none"> • Airbags Duplos Frontal, Lateral, de Cortina e de Joelho do Condutor • ABS, EBD, Assistência à Travagem • Controlo Dinâmico de Veículos, Assistência ao Arranque de Colinas e Controlo de Descidas de Colinas • Assistência à Estabilidade do Atrelado • Monitor com Visão Integral com Detecção de Objectos em Movimento • Fechadura de Porta Sensora a Velocidade • Ancoradouro de Cadeira de Criança ISOFIX
-----------	---



AS CARACTERÍSTICAS E ESPECIFICAÇÕES ESTÃO SUJEITAS A ALTERAÇÕES, DEPENDENDO DO MERCADO E DA CLASSIFICAÇÃO. POR FAVOR, CONSULTE O SEU CONCESSIONÁRIO LOCAL NISSAN PARA MAIS INFORMAÇÕES.

Nissan NAVARA LE Plus



TIPO DE CARÇAÇA	• Cabine Dupla
CAPACIDADE DE LUGARES	• 5
MOTOR	• Diesel, Injecção Directa Common Rail, 2488 cc
POTÊNCIA	• Diesel: 140kW @ 3600 rpm • 450Nm @ 2000 rpm
TRANSMISSÃO	• Transmissão Manual de 6 Velocidades • Transmissão Automática de 7 Velocidades
RODAS	• Liga de 18"
EXTERIOR	• Pára-choques da Cor da Carçaça • Espelhos da Cor da Carçaça • Espelhos de Ajuste Eléctrico e Dobrável Automático • Puxadores Cromados da Porta • Faróis de LED & Luzes Diurnas de Funcionamento e Faróis de Nevoeiro • Trilho de Tecto Prateado • Sistema de 2 Canais Utili-Track™ da Base de Carga • Assentos Automatizados, Pano ou Couro

INTERIOR E CONVENIÊNCIA	<ul style="list-style-type: none"> • Assentos Automatizados, Pano ou Couro • 8" Display Audio (AM/FM + RDS + USB + BT + Reconhecimento de Voz + Apple Carplay® + Andriod Auto™) • Navegação (Modelos Plus) • 6 Alto-falantes • Cruise Control • Ar Condicionado Automático • Espelho Retrovisor de Escurecimento Automático (Modelos Plus) • Chave Inteligente com Botão Push Start
SEGURANÇA	<ul style="list-style-type: none"> • Airbags Duplos Frontais, Laterais, de Cortina e de Joelho do Condutor • ABS, EBD, Assistência à Travagem • Controlo Dinâmico de Veículos, Assistência ao Arranque de Colinas e Controlo de Descidas de Colinas • Assistência à Estabilidade do Atrelado • Monitor com Visão Integral com Detecção de Objectos em Movimento • Fechadura da Porta Sensora a Velocidade • Ancoradouro de Cadeira de Criança ISOFIX



Nissan NAVARA SE Plus



TIPO DE CARÇAÇA	• Cabine Dupla
CAPACIDADE DE LUGARES	• 5
MOTOR	• Diesel, Injecção Directa Common Rail, 2488 cc
POTÊNCIA	• Diesel: 120kW @ 3600 rpm • 403Nm @ 2000 rpm
TRANSMISSÃO	• Transmissão Manual de 6 Velocidades
RODAS	• 17" Liga ou Aço
EXTERIOR	• Pára-choques da Cor da Carçaça • Grelha Preta • Espelhos de Cor Preta • Espelhos de Ajuste Eléctrico e Dobrável Automático • Puxadores Pretos da Porta • Faróis de Halogéneo • Tomada de 12V na Base de Carga

INTERIOR E CONVENIÊNCIA	<ul style="list-style-type: none"> • Assentos Manuais de Pano • Áudio - CD, AM/FM, RDS, Bluetooth® Connectivity • Controlos do Volante • 4 Alto-falantes • Cruise Control (Modelos Plus) • Ar-Condicionado Manual • Suporte de Óculos de Sol • Tela Traseira de Deslizamento Manual
SEGURANÇA	<ul style="list-style-type: none"> • Airbags Frontais Duplos • Airbags Laterais, de Cortina e de Joelho do Condutor (Modelos Plus) • ABS, EBD, Assistência à Travagem • Controlo Dinâmico do Veículo, Assistência ao Arranque de Colinas • Controlo da Descida de Colinas (Modelos 4X4) • Assistência à Estabilidade do Atrélado • Fechadura da Porta Sensora a Velocidade • Ancoradouro de Cadeira de Criança ISOFIX



AS CARACTERÍSTICAS E ESPECIFICAÇÕES ESTÃO SUJEITAS A ALTERAÇÕES, DEPENDENDO DO MERCADO E DA CLASSIFICAÇÃO. POR FAVOR, CONSULTE O SEU CONCESSIONÁRIO LOCAL NISSAN PARA MAIS INFORMAÇÕES.



Nissan NAVARA XE Plus



TIPO DE CARÇAÇA	• Cabine Dupla
CAPACIDADE DE LUGARES	• 5
MOTOR	• Diesel, Injecção Directa Common Rail, 2488 cc
POTÊNCIA	• Diesel: 120kW @ 3600 rpm • 403Nm @ 2000 rpm
TRANSMISSÃO	• Transmissão Manual de 6 Velocidades
RODAS	• Liga de 17"
EXTERIOR	• Pára-choques da cor da carcaça • Grelha Preta • Espelhos de Cor Preta • Espelhos de Ajuste Eléctrico e Dobrável Automático • Puxadores Pretos da Porta • Faróis de Halogéneo • Tomada de 12V na Base da Carga

INTERIOR E CONVENIÊNCIA	<ul style="list-style-type: none"> • Assentos Manuais de Pano • Sem Unidade da Cabeça de Audio (Com/ Pré-Fio) • Apoio de Braço do Banco Traseiro com Suporte para Copos • Ar-Condicionado Manual • Tela Traseira de Deslizamento Manual • Janelas Eléctricas • Fecho Centralizado Remoto
-------------------------	---

SEGURANÇA	<ul style="list-style-type: none"> • Airbags Frontais Duplos • Airbags Laterais, de Cortina e de Joelho do Condutor (Modelos Plus) • ABS, EBD, Assistência à Travagem • Controlo Dinâmico do Veículo, Assistência ao Início da Colina • Controlo da Descida de Colinas (Modelos 4x4) • Assistência à Estabilidade do Atrilado • Ancoradouro de Cadeira de Criança ISOFIX • Sistema Anti-roubo (Imobilizador) • Travões da Frente - Discos Ventilados
-----------	---



Nissan NAVARA Cabine Simples XE Plus



TIPO DE CARÇAÇA	• Cabine Simples
CAPACIDADE DE LUGARES	• 2
MOTOR	• Diesel: Injeção Direta Common Rail, 2488 cc
POTÊNCIA	• Diesel: 161CV @ 3600rpm • 403Nm @ 2000 rpm
TRANSMISSÃO	• Transmissão manual de 6 velocidades
RODAS	• 16" Aço
EXTERIOR	• Pára-choques Pretos • Grelha Preta • Espelhos de Cor Preta • Espelhos de Ajuste Eléctrico e Dobrável Automático • Puxadores Pretos da Porta • Faróis de Halogéneo

INTERIOR E CONVENIÊNCIA	<ul style="list-style-type: none"> • Assentos Manuais de Pano (modelos Plus) • Sem Unidade da Cabeça de Audio (Com/ Pré-Fio) • Porta-copos frontais • Bolsos de armazenamento da porta frontal e suporte para garrafas • Ar-Condicionado • Janelas Eléctricas • Fecho Centralizado Remoto
-------------------------	--

SEGURANÇA	<ul style="list-style-type: none"> • Airbags Frontais Duplos • Airbags Laterais, de Cortina e de Joelho do Condutor (Modelos Plus) • ABS, EBD, Assistência à Travagem • Controlo Dinâmico do Veículo, Assistência ao Início da Colina • Controlo Dinâmico do Veículo, Assistência ao Início da Colina • Assistência à Estabilidade do Atrelado • Sistema Anti-roubo (Imobilizador) • Travões da Frente - Discos Ventilados
-----------	--



Nissan Navara - Tracção a 4 Rodas

Especificações & Características

MODELO - Cabine Dupla		2.5D XE Plus 4X4 MT	2.5D SE Plus 4X4 MT	2.5D SE Plus 4X4 AT
MOTOR				
Motor		2.5D Output Médio	2.5D Output Médio	2.5D Output Alto
Deslocamento	cc	2488	2488	2488
Número de Cilindros		4	4	4
Binário	mm	89.0 X 100.0	89.0 X 100.0	89.0 X 100.0
Potência Máxima	kW/rpm	120/3600	120/3600	140/3600
Torque Máximo	Nm/rpm	403/2000	403/2000	450/2000
Tipo de Combustível		Diesel	Diesel	Diesel
Abastecimento de Combustível		Injecção Directa Common Rail	Injecção Directa Common Rail	Injecção Directa Common Rail
Capacidade do Tanque de Combustível	ℓ	80	80	80
TRANSMISSÃO & UNIDADE DE TRACÇÃO				
Transmissão		Manual 6-Velocidades	Manual 6-Velocidades	Automático 7 - Velocidades
Rodas Motrizes		4wd	4wd	4wd
Diferencial de Escorregamento Limitado Traseiro		Std	Std	Std
SUSPENSÃO				
Suspensão Frontal		Braço-Duplo Independente + Estabilizador	Braço-Duplo Independente + Estabilizador	Braço-Duplo Independente + Estabilizador
Suspensão Traseira		Feixe de Molas	Feixe de Molas	Feixe de Molas
PESOS & CAPACIDADE				
Massa Bruta de Combinação (GCM)	Kg	6130	6130	6535
Massa Bruta do Veículo (GVM)	Kg	3035	3035	3035
Massa de Tara	Kg	2956	2020	2023
Peso Min Kerb	Kg	2049	1999	2008
Peso Máx Kerb	Kg	2056	2029	2038
Carga Útil	Kg	987	1036	1027
Massa bruta do veio (dianteiro - carregado)	Kg	1490	1490	1490
Massa bruta do veio (traseiro - carregado)	Kg	1785	1785	1785
Capacidade Máxima de Reboque Sem Travões	Kg	750	750	750
Capacidade Máxima de Reboque Com Travões	Kg	3500	3500	3500
DIMENSIONS				
Comprimento Total	mm	5210	5260	5260
Largura Total (Excluindo Espelhos)	mm	1850	1850	1850
Altura Total	mm	1810	1810	1810
Distância Entre os Eixos	mm	3150	3150	3150
Distância do Solo (Eixo Traseiro)	mm	223	223	223
Pista Frontal	mm	1570	1570	1570
Pista Traseira	mm	1570	1570	1570
Consola Frontal	mm	885	885	885
Consola Traseira	mm	1175	1175	1175

Nissan Navara - Tracção a 4 Rodas

Especificações & Características

	2.5D LE Plus 4X4 MT	2.5D LE Plus 4X4 AT	2.5D PRO4X 4X4 AT
MOTOR			
	2.5D Output Médio	2.5D Output Médio	2.5D Output Alto
	2488	2488	2488
	4	4	4
	89.0 X 100.0	89.0 X 100.0	89.0 X 100.0
	120/3600	120/3600	140/3600
	403/2000	403/2000	450/2000
	Diesel	Diesel	Diesel
	Injecção Directa Common Rail	Injecção Directa Common Rail	Injecção Directa Common Rail
	80	80	80
TRANSMISSÃO & UNIDADE DE TRACÇÃO			
	Manual 6-Velocidades	Automático 7 - Velocidades	Automático 7 - Velocidades
	4wd	4wd	4wd
	Std	Std	Std
SUSPENSÃO			
	Braço-Duplo Independente + Estabilizador	Braço-Duplo Independente + Estabilizador	Braço-Duplo Independente + Estabilizador
	Feixe de Molas	Feixe de Molas	Feixe de Molas
PESOS & CAPACIDADE			
	6130	6130	6130
	3035	3035	3035
	2956	2956	2956
	2105	2120	2120
	2121	2137	2137
	915	915	915
	1490	1490	1490
	1785	1785	1785
	750	750	750
	3500	3500	3500
DIMENSIONS			
	5260	5260	5260
	1850	1850	1875
	1840	1840	1840
	3150	3150	3150
	223	223	223
	1570	1570	1570
	1570	1570	1570
	885	885	885
	1225	1225	1225

Nissan Navara - Tracção a 4 Rodas

Especificações & Características

MODELO - Cabine Dupla	2.5D XE Plus 4X4 MT	2.5D SE Plus 4X4 MT	2.5D SE Plus 4X4 AT
DIMENSÕES (CONTINUAÇÃO)			
Círculo de Viragem (Kerb para Kerb)	m	6,3	6,3
Ângulo de Aproximação	Degrees	33,0	33,0
Ângulo de Partida	Degrees	27,4	24,9
Ângulo de Ruptura de Rampa	Degrees	23,8	23,8
Comprimento da Caixa de Carga - Piso	mm	1509	1509
Comprimento da Caixa de Carga - Topo	mm	1471	1471
Largura da Caixa de Carga - Piso	mm	1560	1560
Largura da Caixa de Carga - Topo	mm	1492	1492
Largura da Caixa de Carga - Entre Arcos das Rodas	mm	1134	1134
Largura da Caixa de Carga - Abertura da Porta Traseira	mm	1358	1358
Altura da Caixa de Carga	mm	493-500	493-500
Profundidade na Água	mm	600	600
RODAS & PNEUS			
Tamanho e Tipo de Roda		17" Aço	17" Liga
Pneus		255/65 R17 At	255/65 R17 At
Roda Sobressalente		Aço de Tamanho Normal	Liga de Tamanho Normal
Bloqueio da Roda Sobressalente*		Opção	Opção
EXTERIOR			
Grelha		Preta	Preta
Pára-Choques Dianteiro		Cor da Carroçaria	Cor da Carroçaria
Pára-Choques Traseiro		-	Cor da Carroçaria
Degraus Laterais		-	Preta
Protecção do Pára-Lamas		-	-
Trilhos de Tejadilho		-	-
Acabamento do Espelho da Porta		Preta	Preta
Espelhos da Porta		Ajuste Manual + Dobra Manual	Ajuste Eléctrico + Dobra Automática
Maçanetas das Portas		Preta	Preta
Palas de Lama Dianteiras e Traseiras		Std	Std
Gancho de Reboque Frontal		Std	Std
Faróis		Halogénio	Halogénio
Luzes de Nevoeiro		-	-
Luzes Diurnas Permanentes		-	-
Sistema de 2 Canais Utili-Track™		-	-
Tomada 12V Dentro da Caixa de Carga		Std	Std

AS CARACTERÍSTICAS E ESPECIFICAÇÕES ESTÃO SUJEITAS A ALTERAÇÕES, DEPENDENDO DO MERCADO E DA CLASSIFICAÇÃO. POR FAVOR, CONSULTE O SEU CONCESSIONÁRIO LOCAL NISSAN PARA MAIS INFORMAÇÕES.

Nissan Navara - Tracção a 4 Rodas

Especificações & Características

2.5D LE Plus 4X4 MT	2.5D LE Plus 4X4 AT	2.5D PRO4X 4X4 AT
6,3	6,3	6,3
33,0	33,0	33,0
24,9	24,9	24,9
23,8	23,8	23,8
1509	1509	1509
1471	1471	1471
1560	1560	1560
1492	1492	1492
1134	1134	1134
1358	1358	1358
493-500	493-500	493-500
600	600	600
RODAS & PNEUS		
18" Liga	18" Liga	17" Liga
255/60 R18 Ht	255/60 R18 Ht	255/65 R17 At
Liga de Tamanho Normal	Liga de Tamanho Normal	Liga de Tamanho Normal
Opção	Opção	Opção
EXTERIOR		
Cromada	Cromada	Preta
Cor da Carroçaria	Cor da Carroçaria	Cor da Carroçaria
Cor da Carroçaria	Cor da Carroçaria	Cor da Carroçaria
Prata	Prata	Preta
-	-	Preta
Prata	Prata	Preta
Cor da Carroçaria	Cor da Carroçaria	Preta
Ajuste Eléctrico + Dobra Automática	Ajuste Eléctrico + Dobra Automática	Ajuste Eléctrico + Dobra Automática
Cromada	Cromada	Preta
Std	Std	Std
Std	Std	Std
LED + Auto + Seguimento	LED + Auto + Seguimento	LED + Auto + Seguimento
Std	Std	Std
Std	Std	Std
Std	Std	Std
Std	Std	Std

Nissan Navara - Tracção a 4 Rodas

Especificações & Características

MODELO - Cabine Dupla	2.5D XE Plus 4X4 MT	2.5D SE Plus 4X4 MT	2.5D SE Plus 4X4 AT
CONFORTO & CONVENIÊNCIA			
Capacidade de Assento	5	5	5
Tipo de Assento Frontal	Assento Separado	Assento Separado	Assento Separado
Ajustamento do Assento do Condutor	Manual 6-Vias	Manual 6-Vias	Manual 6-Vias
Ajustamento do Assento do Passageiro	Manual 4-Vias	Manual 4-Vias	Manual 4-Vias
Estofamento de assento	Tecido	Tecido	Tecido
Material do Piso	Tapete	Tapete	Tapete
Porta-Copos Frontais	2	2	2
Bolsos de Armazenamento da Porta Frontal e Porta-Garrafa	2	2	2
Bolsos de Armazenamento da Porta Traseira e Porta-Garrafa	2	2	2
Suporte para Óculos de Sol	-	Std	Std
Apoio de Braço do Assento Traseiro com Porta-Copos	Std	Std	Std
Tomada 12V Dentro da Cabine	2	2	2
Porto USB	3	3	3
Ar Condicionado	Std	Std	Std
Saídas de Ar Traseiras na Consola Central	Std	Std	Std
Janelas Eléctricas com Botão "Auto Up/ Down" do Condutor	Std	Std	Std
Ecrã Traseiro	Deslize Manual	Deslize Manual	Deslize Manual
Bloqueio Central	Std	Std	Std
Fecho Automático de Porta Sensível à Velocidade	Std	Std	Std
Chave Inteligente com Entrada sem Chave e Botão Push Start	-	-	-
Retrovisor com escurecimento automático	-	-	-
ÁUDIO & CONECTIVIDADE			
Áudio - CD, AM/FM, RDS, Conectividade Bluetooth	-	Std	Std
Áudio W2DIN (CD+AM+FM)	-	-	-
Chicote/cablagem de áudio	-	Std	Std
Controles do volante	-	Std	Std
Nissan Connect (com Android Auto™ e Apple CarPlay®)	-	-	-
Ecrã Touch de 8 Polegadas	-	-	-
SEGURANÇA & PROTECÇÃO			
Airbags do Condutor e Passageiros da Frente	Std	Std	Std
Airbags Laterais	Std	Std	Std
Airbags de Cortina	Std	Std	Std
Airbag de Joelho do Condutor	Std	Std	Std

Nissan Navara - Tracção a 4 Rodas

Especificações & Características

2.5D LE Plus 4X4 MT	2.5D LE Plus 4X4 AT	2.5D PRO4X 4X4 AT
CONFORTO & CONVENIÊNCIA		
5	5	5
Assento Separado	Assento Separado	Assento Separado
Eléctrico 8-Vias	Eléctrico 8-Vias	Eléctrico 8-Vias
Manual 4-Vias	Manual 4-Vias	Manual 4-Vias
Cabedal	Cabedal	Cabedal
Tapete	Tapete	Tapete
2	2	2
2	2	2
2	2	2
Std	Std	Std
Std	Std	Std
2	2	2
3	3	3
Zona Dupla AT	Zona Dupla AT	Zona Dupla AT
Std	Std	Std
Std	Std	Std
Deslize Manual	Deslize Manual	Deslize Eléctrico
Std	Std	Std
Std	Std	Std
Std	Std	Std
Std	Std	Std
ÁUDIO & CONECTIVIDADE		
Std	Std	Std
-	-	-
Std	Std	Std
Std	Std	Std
Std	Std	Std
Std	Std	Std
SEGURANÇA & PROTECÇÃO		
Std	Std	Std
Std	Std	Std
Std	Std	Std
Std	Std	Std

Nissan Navara - Tracção a 4 Rodas

Especificações & Características

MODELO - Cabine Dupla	2.5D XE Plus 4X4 MT	2.5D SE Plus 4X4 MT	2.5D SE Plus 4X4 AT
SAFETY & SECURITY (CONTINUED)			
Cintos de Segurança Dianteiros ELR de 3 Pontos com Pré-Tensor, Limitador de	Std	Std	Std
Carga e Lembrete de Cinto de Segurança	Std	Std	Std
Cintos de Segurança Traseiros (3) ELR de 3 Pontos	Std	Std	Std
Fixação da Cadeira de Criança ISOFIX	Std	Std	Std
Sistema Anti-Roubo (Imobilizador)	-	Std	Std
Anti-lock Braking System (ABS)	Std	Std	Std
Electronic Brake Force Distribution (EBD)	Std	Std	Std
Brake Assist (BA)	Std	Std	Std
Vehicle Dynamic Control (VDC)	Std	Std	Std
Trailer Stability Assist (TSA)	Std	Std	Std
Hill Start Assist (HSA)	Std	Std	Std
Hill Descent Control (HDC)	Std	Std	Std
Around View Monitor with Moving Object Detection	-	-	-
Reverse Camera And Sensors	-	-	-
Cruise Control	-	Std	Std
Front Brakes - Ventilated Discs	Std	Std	Std
Rear Brakes - Drum	Std	Std	Std
Windscreen Wipers	Intermitente Variável	Intermitente Variável	Intermitente Variável

Nissan Navara - Tracção a 4 Rodas

Especificações & Características

2.5D LE Plus 4X4 MT	2.5D LE Plus 4X4 AT	2.5D PRO4X 4X4 AT
Std	Std	Std
Std	Std	Std
Std	Std	Std
Std	Std	Std
Std	Std	Std
Std	Std	Std
Std	Std	Std
Std	Std	Std
Std	Std	Std
Std	Std	Std
Std	Std	Std
Std	Std	Std
Std	Std	Std
Std	Std	Std
Intermitente Variável , Sensor de Chuva	Intermitente Variável , Sensor de Chuva	Variable Intermittent, Rain Sensing

Nissan Navara - Tracção a 2 Rodas

Especificações & Características

MODEL - Double Cab		2.5D SE PLUS 4X2 MT	2.5D LE PLUS 4X2 MT	2.5D PRO2X 4X2 MT
MOTOR				
MOTOR		2.5D Output Médio	2.5D Output Alto	2.5D Output Alto
Deslocamento	cc	2488	2488	2488
Número de Cilindros		4	4	4
Binário	mm	89.0 x 100.0	89.0 x 100.0	89.0 x 100.0
Potência Máxima	kW/rpm	120/3600	140/3600	140/3600
Torque Máximo	Nm/rpm	403/2000	450/2000	450/2000
Tipo de Combustível		Diesel	Diesel	Diesel
Abastecimento de Combustível		Injecção Directa Common Rail	Injecção Directa Common Rail	Injecção Directa Common Rail
Capacidade do Tanque de Combustível	ℓ	80	80	80
TRANSMISSÃO & UNIDADE DE TRACÇÃO				
Transmissão		Manual 6-Velocidades	Manual 6-Velocidades	Manual 6-Velocidades
Rodas Motrizes		2WD	2WD	2WD
Diferencial de Escorregamento Limitado Traseiro		Std	Std	Std
SUSPENSÃO				
Suspensão Frontal		Braço-Duplo Independente + Estabilizador	Braço-Duplo Independente + Estabilizador	Braço-Duplo Independente + Estabilizador
Suspensão Traseira		Feixe de Molas	Feixe de Molas	Feixe de Molas
PESOS & CAPACIDADE				
Massa Bruta de Combinação (GCM)	kg	6130	6130	6130
Massa Bruta do Veículo (GVM)	kg	3035	3035	3035
Massa de Tara	kg	2956	2956	2956
Peso Min Kerb	kg	1978	2105	2120
Peso Máx Kerb	kg	2014	2121	2137
Carga Útil	kg	1057	915	915
Massa bruta do veio (dianteiro - carregado)	kg	1490	1490	1490
Massa bruta do veio (traseiro - carregado)	kg	1785	1785	1785
Capacidade Máxima de Reboque Sem Travões	kg	750	750	750
Capacidade Máxima de Reboque Com Travões	kg	3500	3500	3500
DIMENSÕES				
Comprimento Total	mm	5260	5260	5260
Largura Total (Excluindo Espelhos)	mm	1850	1850	1875
Altura Total	mm	1805	1840	1840
Distância Entre os Eixos	mm	3150	3150	3150
Distância do Solo (Eixo Traseiro)	mm	223	223	223
Pista Frontal	mm	1570	1570	1570
Pista Traseira	mm	1570	1570	1570
Consola Frontal	mm	885	885	885

Nissan Navara - Tracção a 2 Rodas

Especificações & Características

MODELO - Cabine Dupla		2.5D SE PLUS 4X2 MT	2.5D LE PLUS 4X2 MT	2.5D PRO2X 4X2 MT
DIMENSÕES (CONTINUAÇÃO)				
Consola Traseira	mm	1225	1225	1225
Círculo de Viragem (Kerb para Kerb)	m	6,3	6,3	6,3
Ângulo de Aproximação	Graus	31,8	33,0	33,0
Ângulo de Partida	Graus	25,1	24,9	24,9
Ângulo de Ruptura de Rampa	Graus	23,2	23,8	23,8
Comprimento da Caixa de Carga - Piso	mm	1509	1509	1509
Comprimento da Caixa de Carga - Topo	mm	1471	1471	1471
Largura da Caixa de Carga - Piso	mm	1560	1560	1560
Largura da Caixa de Carga - Topo	mm	1492	1492	1492
Largura da Caixa de Carga - Entre Arcos das Rodas	mm	1134	1134	1134
Largura da Caixa de Carga - Abertura da Porta Traseira	mm	1358	1358	1358
Altura da Caixa de Carga	mm	493-500	493-500	493-500
Profundidade na Água	mm	600	600	600
RODAS & PNEUS				
Tamanho e Tipo de Roda		17" Aço	18" Aço	17" Aço
Pneus		255/65 R17 AT	255/60 R18 HT	255/65 R17 AT
Roda Sobressalente		Aço de Tamanho Normal	Liga de Tamanho Normal	Liga de Tamanho Normal
Bloqueio da Roda Sobressalente*		Opção	Opção	Opção
EXTERIOR				
Grelha		Preta	Cromada	Preta
Pára-Choques Dianteiro		Cor da Carroçaria	Cor da Carroçaria	Cor da Carroçaria
Pára-Choques Traseiro		Cor da Carroçaria	Cor da Carroçaria	Cor da Carroçaria
Degraus Laterais		Preta	Prata	Preta
Protecção do Pára-Lamas		-	-	Preta
Trilhos de Tejadilho		-	Prata	Preta
Acabamento do Espelho da Porta		Preta	Cor da Carroçaria	Preta
Espelhos da Porta		Ajuste Eléctrico + Dobra Automática	Ajuste Eléctrico + Dobra Automática	Ajuste Eléctrico + Dobra Automática
Maçanetas das Portas		Preta	Cromada	Preta
Palas de Lama Dianteiras e Traseiras		Std	Std	Std
Gancho de Reboque Frontal		Std	Std	Std
Faróis		Halogénio	LED + Auto + Seguimento	LED + Auto + Seguimento
Luzes de Nevoeiro		-	Std	Std
Luzes Diurnas Permanentes		-	Std	Std
Sistema de 2 Canais Utili-Track™		-	Std	Std
Tomada 12V Dentro da Caixa de Carga		Std	Std	Std
CONFORTO & CONVENIÊNCIA				
Capacidade de Assento		5	5	5
Tipo de Assento Frontal		Assento Separado	Assento Separado	Assento Separado
Ajustamento do Assento do Condutor		Manual 6-Vias	Eléctrico 8-Vias	Eléctrico 8-Vias

Nissan Navara - Tracção a 2 Rodas

Especificações & Características

MODEL - Double Cab	2.5D SE PLUS 4X2 MT	2.5D LE PLUS 4X2 MT	2.5D PRO2X 4X2 MT
CONFORTO & CONVENIÊNCIA (CONTINUAÇÃO)			
Ajustamento do Assento do Passageiro	Manual 4-Vias	Manual 4-Vias	Manual 4-Vias
Seat Upholstery	Tecido	Cabedal	Cabedal
Floor Material	Tapete	Tapete	Tapete
Porta-Copos Frontais	2	2	2
Bolsos de Armazenamento da Porta Frontal e Porta-Garrafa	2	2	2
Bolsos de Armazenamento da Porta Traseira e Porta-Garrafa	2	2	2
Suporte para Óculos de Sol	Std	Std	Std
Apoio de Braço do Assento Traseiro com Porta-Copos	Std	Std	Std
Tomada 12V Dentro da Cabine	2	2	2
Porto USB	3	3	3
Ar Condicionado	Std	Zona Dupla AT	Zona Dupla AT
Saídas de Ar Traseiras na Consola Central	Std	Std	Std
Janelas Eléctricas com Botão "Auto Up/Down" do Condutor	Std	Std	Std
Ecrã Traseiro	Deslize Manual	Deslize Manual	Deslize Eléctrico
Bloqueio Central	Std	Std	Std
Fecho Automático de Porta Sensível à Velocidade	Std	Std	Std
Chave Inteligente com Entrada sem Chave e Botão Push Start	-	Std	Std
Retrovisor com escurecimento automático	-	Std	Std
ÁUDIO & CONECTIVIDADE			
Áudio - CD, AM/FM, RDS, Conectividade Bluetooth	Std	Std	Std
Áudio W2DIN (CD+AM+FM)	-	-	-
Chicote/cablagem de áudio	Std	Std	Std
Controles do volante	Std	Std	Std
Nissan Connect (com Android Auto™ e Apple CarPlay®)	-	Std	Std
Ecrã Touch de 8 Polegadas	-	Std	Std
SEGURANÇA & PROTECÇÃO			
Airbags do Condutor e Passageiros da Frente	Std	Std	Std
Airbags Laterais	Std	Std	Std
Airbags de Cortina	Std	Std	Std
Airbag de Joelho do Condutor	Std	Std	Std
Cintos de Segurança Dianteiros ELR de 3 Pontos com Pré-Tensor, Limitador de	Std	Std	Std
Cintos de Segurança Traseiros (3) ELR de 3 Pontos	Std	Std	Std
Fixação da Cadeira de Criança ISOFIX	Std	Std	Std
Sistema Anti-Roubo (Imobilizador)	Std	Std	Std

Nissan Navara - Tracção a 2 Rodas

Especificações & Características

MODEL - Double Cab	2.5D SE PLUS 4X2 MT	2.5D LE PLUS 4X2 MT	2.5D PRO2X 4X2 MT
SEGURANÇA E PROTECÇÃO (CONTINUAÇÃO)			
Alarme	Std	Std	Std
Sistema de Travagem Anti-Bloqueio (ABS)	Std	Std	Std
Distribuição Electrónica da Força de Travagem (EBD)	Std	Std	Std
Assistência à Travagem (BA)	Std	Std	Std
Controle Dinâmico do Veículo (VDC)	Std	Std	Std
Assistência à Estabilidade do Atrelado (TSA)	Std	Std	Std
Arranque Assistido em Subidas (HSA)	Std	Std	Std
Controle de Descida de Declive (HDC)	-	Std	Std
Monitor de visão em redor com deteção de objetos em movimento	-	Std	Std
Câmara reversa e sensores	-	Std	Std
Controle Cruzeiro	Std	Std	Std
Travões da Frente - Discos Ventilados	Std	Std	Std
Travões traseiros - Tambor	Std	Std	Std
Limpa pára-brisas	Intermitente Variável	Intermitente Variável, Sensor de Chuva	Intermitente Variável, Sensor de Chuva

Nissan Navara - Tracção a 4 Rodas

Especificações & Características

MODELO - Cabine Única		2.5D XE 4X4 MT	2.5D XE Plus 4X4 MT
MOTOR			
Motor		2.5D Output Médio	2.5D Output Médio
Deslocamento	cc	2488	2488
Número de Cilindros		4	4
Binário	mm	89.0 x 100.0	89.0 x 100.0
Potência Máxima	kW/rpm	120/3600	140/3600
Torque Máximo	Nm/rpm	403/2000	450/2000
Tipo de Combustível		Diesel	Diesel
Abastecimento de Combustível		Injecção Directa Common Rail	Injecção Directa Common Rail
Capacidade do Tanque de Combustível	ℓ	80	80
Consumo de combustível (ciclo combinado)	ℓ/100km	7,6	7,6
Emissão de CO2 (ciclo combinado)	g/km	201	201
TRANSMISSÃO & UNIDADE DE TRACÇÃO			
Transmissão		Manual 6-Velocidades	Manual 6-Velocidades
Relação de transmissão	1ª	4,685	4,685
Relação de transmissão	2ª	2,478	2,478
Relação de transmissão	3ª	1,623	1,623
Relação de transmissão	4ª	1,207	1,207
Relação de transmissão	5ª	1,000	1,000
Relação de transmissão	6ª	0,808	0,808
Relação de transmissão	Reverter	4,709	4,709
Relação de transmissão	Comando final	3,538	3,538
Rodas Motrizes		4WD	4WD
SUSPENSÃO			
Suspensão Frontal		Braço-Duplo Independente + Estabilizador	Braço-Duplo Independente + Estabilizador
Suspensão Traseira		Feixe de Molas	Feixe de Molas
PESOS & CAPACIDADE			
Massa Bruta de Combinação (GCM)	Kg	6130	6130
Massa Bruta do Veículo (GVM)	Kg	3000	3000
Massa de Tara	Kg	2930	2930
Peso Min Kerb	Kg	1885	1885
Peso Máx Kerb	Kg	1906	1906
Carga Útil	Kg	1152	1152
Massa bruta do veio (dianteiro - carregado)	Kg	1320	1320
Massa bruta do veio (traseiro - carregado)	Kg	1785	1785
Capacidade Máxima de Reboque Sem Travões	Kg	750	750
Capacidade Máxima de Reboque Com Travões	Kg	3500	3500
DIMENSÕES			
Comprimento Total	mm	5235	5335

Nissan Navara - Tracção a 4 Rodas

Especificações & Características

MODELO - Cabine Única		2.5D XE 4X4 MT	2.5D XE Plus 4X4 MT
DIMENSÕES (CONTINUAÇÃO)			
Largura Total (Excluindo Espelhos)	mm	1790	1790
Altura Total	mm	1760	1760
Distância Entre os Eixos	mm	3150	3150
Distância do Solo (Eixo Traseiro)	mm	214	214
Pista Frontal	mm	1550	1550
Pista Traseira	mm	1550	1550
Consola Frontal	mm	885	885
Consola Traseira	mm	1200	1200
Círculo de Viragem (Kerb para Kerb)	m	6,0	6,0
Ângulo de Aproximação	Graus	31,8	31,8
Ângulo de Partida	Graus	26,3	26,3
Ângulo de Ruptura de Rampa	Graus	22,8	22,8
Comprimento da Caixa de Carga - Piso	mm	2353	2353
Comprimento da Caixa de Carga - Topo	mm	2311	2311
Largura da Caixa de Carga - Piso	mm	1560	1560
Largura da Caixa de Carga - Topo	mm	1552	1552
Largura da Caixa de Carga - Entre Arcos das Rodas	mm	1134	1134
Largura da Caixa de Carga - Abertura da Porta Traseira	mm	1360	1360
Altura da Caixa de Carga	mm	472	472
Profundidade na Água	mm	600	600
RODAS & PNEUS			
Tamanho e Tipo de Roda		16" Aço	16" Aço
Pneus		205/ R16 AT	205/ R16 AT
Roda Sobressalente		Aço de tamanho normal	Aço de tamanho normal
Bloqueio da Roda Sobressalente*		Opção	Opção
EXTERIOR			
Grelha		Preta	Preta
Pára-Choques Dianteiros		Preta	Preta
Acabamento do Espelho da Porta Lateral		Preta	Preta
Espelhos de Porta Lateral		Ajuste Manual + Dobra Manual	Ajuste Eléctrico + Dobra Automática
Maçanetas de Portas Externas		Preta	Preta
Palas de Lama Dianteiras e Traseiras		Std	Std
Gancho de Reboque Frontal		Std	Std
Faróis		Halogénio	Halogénio
Luzes de Nevoeiro		-	Halogénio
CONFORTO & CONVENIÊNCIA			
Capacidade de Assento		2	2
Tipo de Assento Frontal		Assento Separado	Assento Separado
Ajustamento do Assento do Condutor		Manual 4-Vias	Manual 6-Vias
Ajustamento do Assento do Passageiro		Manual 2-Vias	Manual 4-Vias

Nissan Navara - Tracção a 4 Rodas

Especificações & Características

MODELO - Cabine Única	2.5D XE 4X4 MT	2.5D XE Plus 4X4 MT
CONFORTO & CONVENIÊNCIA (CONTINUAÇÃO)		
Estofamento de assento	PVC	Tecido
Material do Piso	Vinil	Tapete
Porta-Copos Frontais	2	2
Bolsos de Armazenamento da Porta Frontal e Porta-Garrafa	2	2
Porta-Óculos de Sol	-	-
Tomada 12V Dentro da Cabine	1	2
Porto USB	-	-
Ar Condicionado	Std	Std
Janelas Eléctricas com Botão "Auto Up/ Down" do Condutor	Std	Std
Ecrã Traseiro	Fixa	Fixa
Bloqueio Central	Std	Std
Fecho Automático de Porta Sensível à Velocidade	Std	Std
Espelho retrovisor com escurecimento manual	Std	Std
ÁUDIO & CONECTIVIDADE		
Sem Unidade de Cabeça de Áudio (com Pré-Fiação)	Std	Std
SEGURANÇA & PROTECÇÃO		
Airbags do Condutor e do Passageiro Dianteiro	Std	Std
Airbags Laterais	-	Std
Airbags de Cortina	-	Std
Airbag de Joelho do Condutor	-	Std
Cintos de Segurança Dianteiros ELR de 3 Pontos com Pré-Tensor, Limitador de	Std	Std
Fixação da Cadeira de Criança ISOFIX	-	-
Imobilizado	Std	Std
Alarme	-	-
Sistema de Travagem Anti-Bloqueio (ABS)	Std	Std
Distribuição Electrónica da Força de Travagem (EBD)	Std	Std
Assistência à Travagem (BA)	Std	Std
Controle Dinâmico do Veículo (VDC)	-	Std
Assistência à Estabilidade do Atrelado (TSA)	-	Std
Arranque Assistido em Subidas (HSA)	-	Std
Controle de Descida de Declive (HDC)	-	Std
Travões da Frente - Discos Ventilados	Std	Std
Travões traseiros - Tambor	Std	Std
Limpa pára-brisas	Intermitente Variável	Intermitente Variável

Nissan Navara - Tracção a 2 Rodas

Especificações & Características

MODELO - Cabine Única	2.5D XE 4X2 MT	2.5D XE Plus 4X2 MT
MOTOR		
Motor		2.5D Output Médio
Deslocamento	cc	2488
Número de Cilindros		4
Binário	mm	89.0 x 100.0
Potência Máxima	kW/rpm	120/3600
Torque Máximo	Nm/rpm	403/2000
Tipo de Combustível		Diesel
Abastecimento de Combustível		Injecção Directa Common Rail
Capacidade do Tanque de Combustível	ℓ	80
Consumo de combustível (ciclo combinado)	ℓ/100km	7,2
Emissão de CO2 (ciclo combinado)	g/km	190
TRANSMISSÃO & UNIDADE DE TRACÇÃO		
Transmissão		Manual 6-Velocidades
Relação de transmissão	1ª	4,685
Relação de transmissão	2ª	2,478
Relação de transmissão	3ª	1,623
Relação de transmissão	4ª	1,207
Relação de transmissão	5ª	1,000
Relação de transmissão	6ª	0,808
Relação de transmissão	Reverter	4,709
Relação de transmissão	Comando final	3,538
Rodas Motrizes		2WD
SUSPENSÃO		
Suspensão Frontal		Braço-Duplo Independente + Estabilizador
Suspensão Traseira		Feixe de Molas
PESOS & CAPACIDADE		
Massa Bruta de Combinação (GCM)	Kg	6130
Massa Bruta do Veículo (GVM)	Kg	2950
Massa de Tara	Kg	2880
Peso Min Kerb	Kg	1801
Peso Máx Kerb	Kg	1822
Carga Útil	Kg	1182
Gross Axle Mass (Front - Laden)	Kg	1320
Gross Axle Mass (Rear - Laden)	Kg	1785
Capacidade Máxima de Reboque Sem Travões	Kg	750
Capacidade Máxima de Reboque Com Travões	Kg	3500
DIMENSÕES		
Comprimento Total	mm	5235
Largura Total (Excluindo Espelhos)	mm	1790

Nissan Navara - Tracção a 2 Rodas

Especificações & Características


MODELO - Cabine Única		2.5D XE 4X2 MT	2.5D XE Plus 4X2 MT
DIMENSÕES (CONTINUAÇÃO)			
Altura Total	mm	1755	1755
Distância Entre os Eixos	mm	3150	3150
Distância do Solo (Eixo Traseiro)	mm	214	214
Pista Frontal	mm	1550	1550
Pista Traseira	mm	1550	1550
Consola Frontal	mm	885	885
Consola Traseira	mm	1200	1200
Círculo de Viragem (Kerb para Kerb)	m	6,0	6,0
Ângulo de Aproximação	Degrees	30,7	30,7
Ângulo de Partida	Degrees	26,6	26,6
Ângulo de Ruptura de Rampa	Degrees	22,2	22,2
Comprimento da Caixa de Carga - Piso	mm	2353	2353
Comprimento da Caixa de Carga - Topo	mm	2311	2311
Largura da Caixa de Carga - Piso	mm	1560	1560
Largura da Caixa de Carga - Topo	mm	1552	1552
Largura da Caixa de Carga - Entre Arcos das Rodas	mm	1134	1134
Largura da Caixa de Carga - Abertura da Porta Traseira	mm	1360	1360
Altura da Caixa de Carga	mm	472	472
Profundidade na Água	mm	600	600
RODAS & PNEUS			
Tamanho e Tipo de Roda		16" Aço	16" Aço
Pneus		205/ R16 AT	205/ R16 AT
Roda Sobressalente		Aço de tamanho normal	Aço de tamanho normal
Bloqueio da Roda Sobressalente*		Opção	Opção
EXTERIOR			
Grelha		Preta	Preta
Pára-Choques Dianteiros		Preta	Preta
Acabamento do Espelho da Porta Lateral		Preta	Preta
Espelhos de Porta Lateral		Ajuste Manual + Dobra Manual	Ajuste Eléctrico + Dobra Automática
Maçanetas de Portas Externas		Preta	Preta
Palas de Lama Dianteiras e Traseiras		Std	Std
Gancho de Reboque Frontal		Std	Std
Faróis		Halogénio	Halogénio
Luzes de Nevoeiro		-	-
COMFORT & CONVENIENCE			
SEATING CAPACITY		2	2
Tipo de Assento Frontal		Assento Separado	Assento Separado
Ajustamento do Assento do Condutor		Manual 4-Vias	Manual 6-Vias
Ajustamento do Assento do Passageiro		Manual 2-Vias	Manual 4-Vias
Estofamento de assento		PVC	Tecido

Nissan Navara - Tracção a 2 Rodas

Especificações & Características

MODELO - Cabine Única		2.5D XE 4X2 MT	2.5D XE Plus 4X2 MT
CONFORTO & CONVENIÊNCIA (CONTINUAÇÃO)			
Material do Piso		Vinil	Tapete
Porta-Copos Frontais		2	2
Bolsos de Armazenamento da Porta Frontal e Porta-Garrafa		2	2
Porta-Óculos de Sol		-	-
Tomada 12V Dentro da Cabine		1	2
Porto USB		-	-
Ar Condicionado		Std	Std
Janelas Eléctricas com Botão "Auto Up/ Down" do Condutor		Std	Std
Ecrã Traseiro		Fixa	Fixa
Bloqueio Central		Std	Std
Fecho Automático de Porta Sensível à Velocidade		Std	Std
Espelho retrovisor com escurecimento manual		Std	Std
ÁUDIO & CONECTIVIDADE			
Sem Unidade de Cabeça de Áudio (com Pré-Fiação)		Std	Std
SEGURANÇA & PROTECÇÃO			
Airbags do Condutor e do Passageiro Dianteiro		Std	Std
Airbags Laterais		-	Std
Airbags de Cortina		-	Std
Airbag de Joelho do Condutor		-	Std
Cintos de Segurança Dianteiros ELR de 3 Pontos com Pré-Tensor, Limitador de		Std	Std
Fixação da Cadeira de Criança ISOFIX		-	-
Imobilizado		Std	Std
Alarme		-	-
Sistema de Travagem Anti-Bloqueio (ABS)		Std	Std
Distribuição Electrónica da Força de Travagem (EBD)		Std	Std
Assistência à Travagem (BA)		Std	Std
Controle Dinâmico do Veículo (VDC)		-	Std
Assistência à Estabilidade do Atrelado (TSA)		-	Std
Arranque Assistido em Subidas (HSA)		-	Std
Controle de Descida de Declive (HDC)		-	-
Travões da Frente - Discos Ventilados		Std	Std
Travões traseiros - Tambor		Std	Std
Limpa pára-brisas		Variable Intermittent	Variable Intermittent

AS CARACTERÍSTICAS E ESPECIFICAÇÕES ESTÃO SUJEITAS A ALTERAÇÕES, DEPENDENDO DO MERCADO E DA CLASSIFICAÇÃO. POR FAVOR, CONSULTE O SEU CONCESSIONÁRIO LOCAL NISSAN PARA MAIS INFORMAÇÕES



A Mobilidade Inteligente da Nissan leva-o um passo à frente. Em carros que se sentem como uma extensão de si, ajudando-o a ver mais e a sentir mais, reagindo consigo, e por vezes até por si. A Mobilidade Inteligente da Nissan tem a ver com um futuro melhor - levando-nos a um mundo mais seguro, mais sustentável e mais excitante.